

На примере комплекта для диализа MA-991-ZES2-818.

1



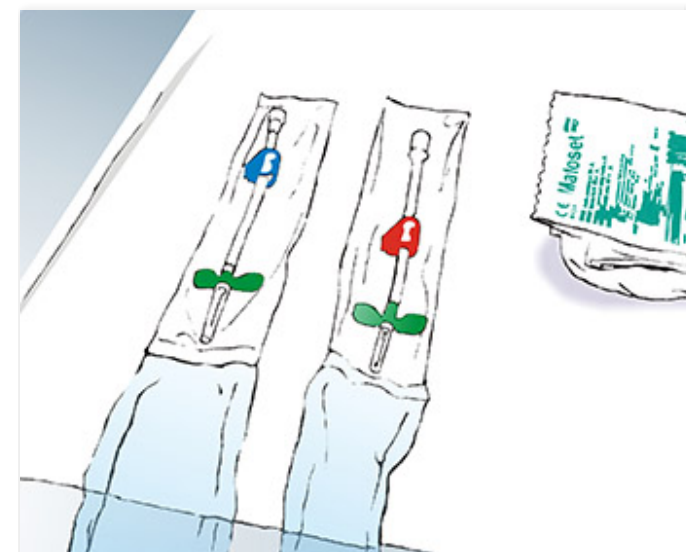
Перед проведением процедуры следует помыть руки (специалист и пациент).

2



Для проведения процедуры следует приготовить дезинфицирующее средство, жгут, соответствующие канюли и комплект для начала и окончания процедуры.

3



Следует вскрыть упаковку канюль и комплект для начала диализ и наложить пациенту жгут, не затягивая его.

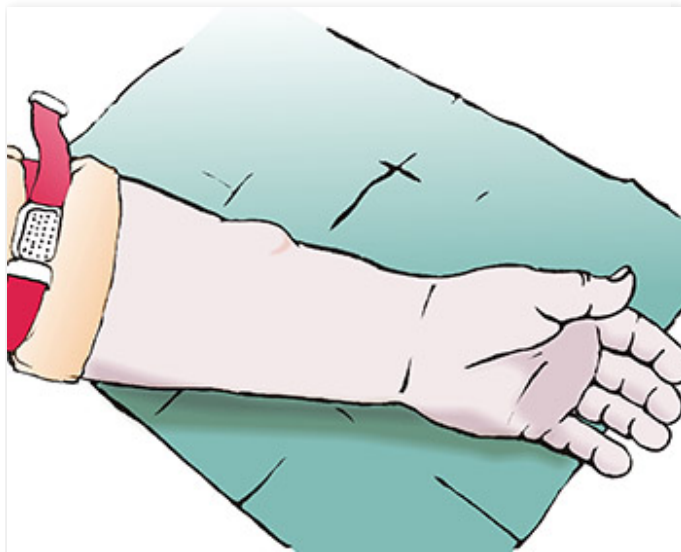
# Инструкция использования комплекта для начала диализа Matoset

4



Вскрыть упаковку согласно инструкции, учитывая направление вскрытия

5



Взять стерильную салфетку и положить на нее предплечье пациента.

6



Следует надеть перчатку на левую руку, а правую перчатку отложить на стерильную часть вскрытой упаковки.

# Инструкция использования комплекта для начала диализа Matoset

7



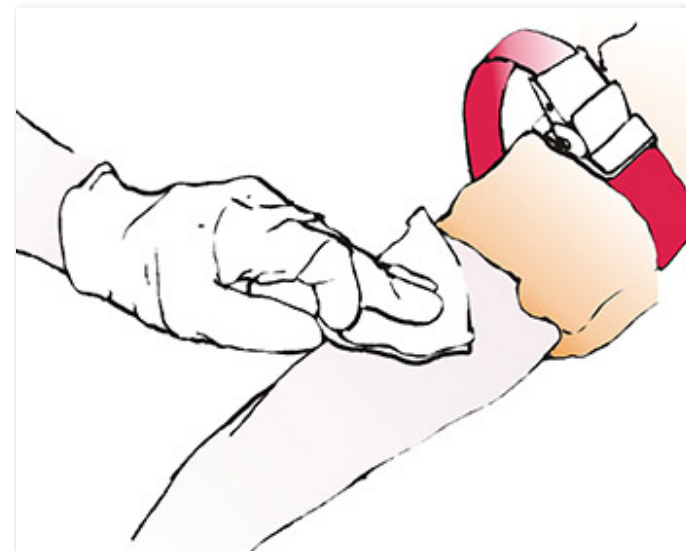
Продезинфицировать предплечье пациента дезинфицирующим средством и стерильной салфеткой (из комплекта).

8



»

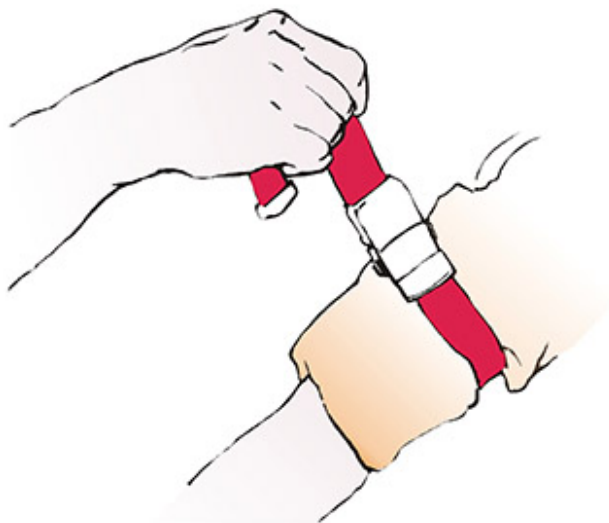
9



»

# Инструкция использования комплекта для начала диализа Matoset

10



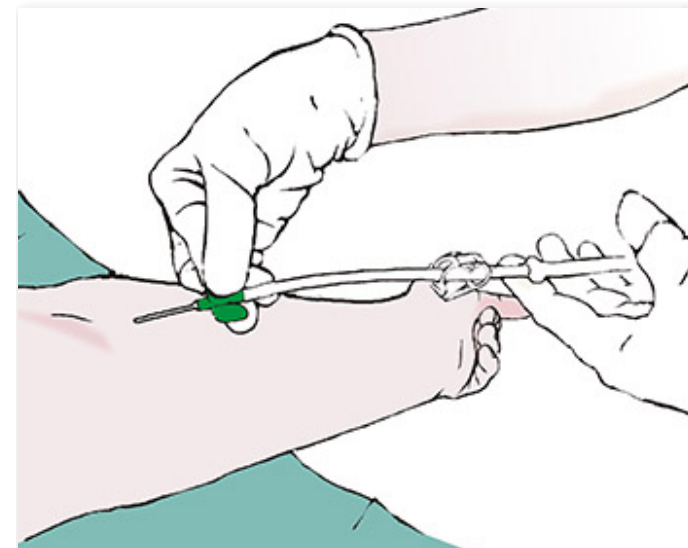
Затянуть жгут.

11



Надеть правую перчатку.

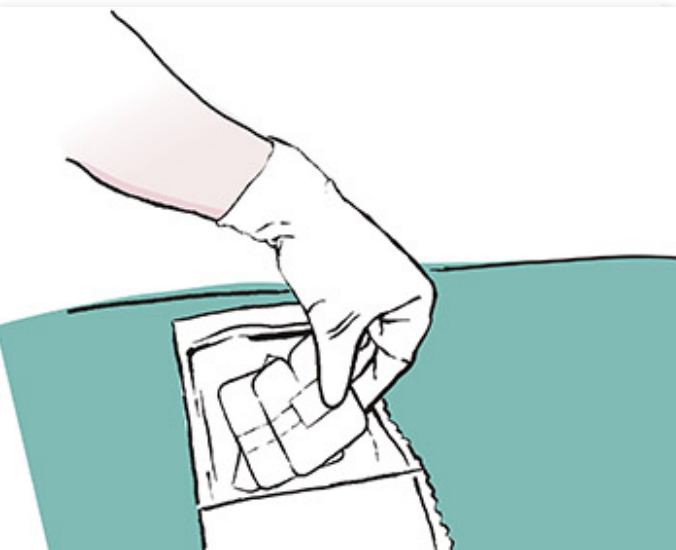
12



Ввести канюлю.

# Инструкция использования комплекта для начала диализа Matoset

13

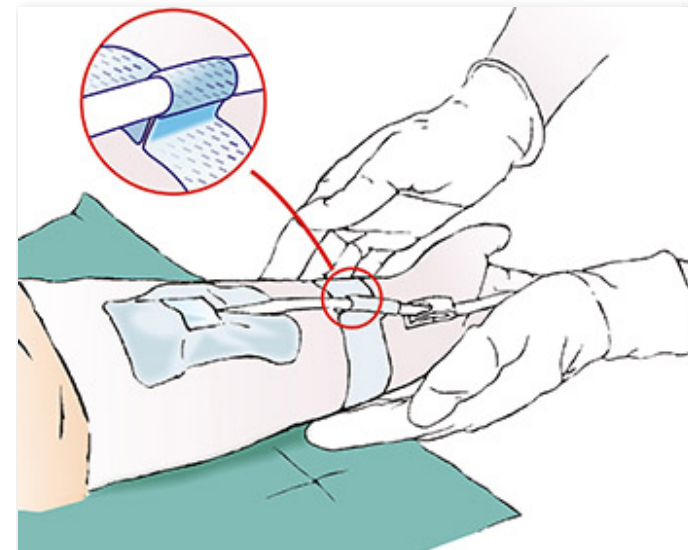


После введения канюли следует зафиксировать ее специальными повязками для фиксации канюль.

14

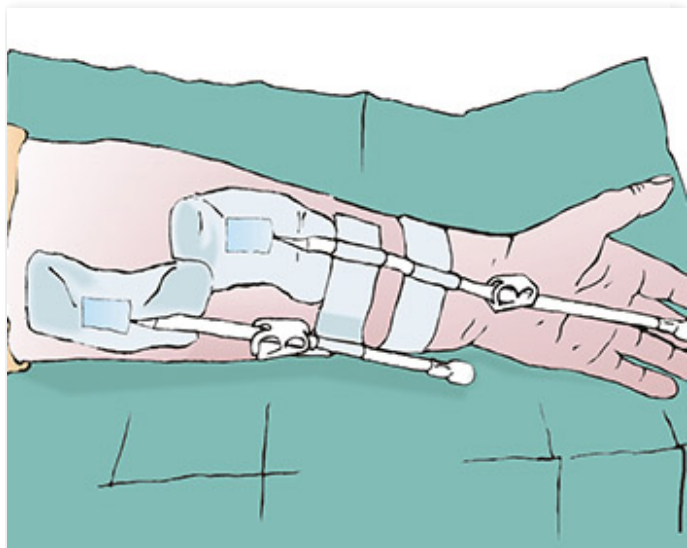


15



Концы канюль следует зафиксировать пластырями из нетканого материала.

16



Пациент подключается к „искусственной почке”.  
Диализ длится 3-4 часа.